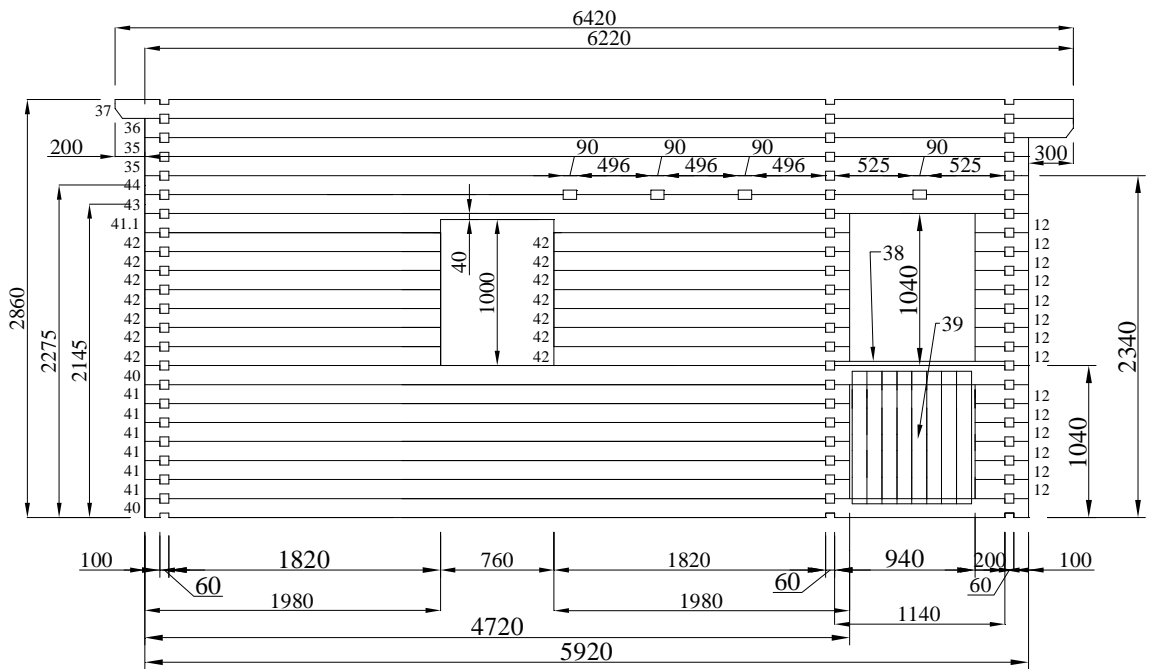
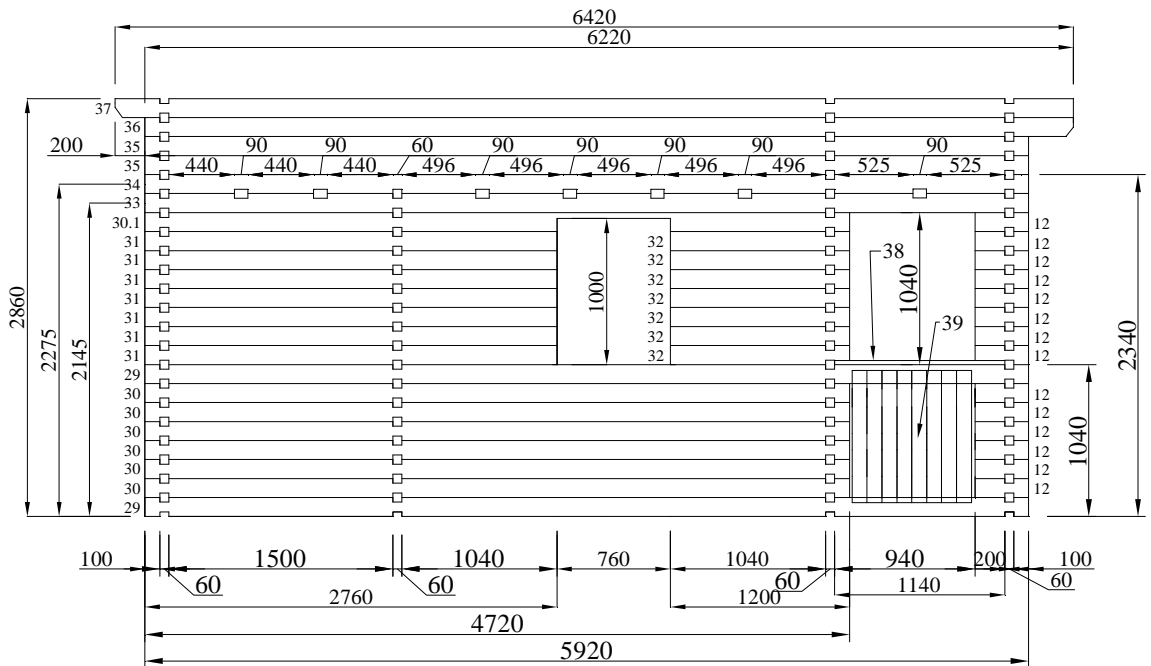


NB5644(130x60)v11

MUR A,B

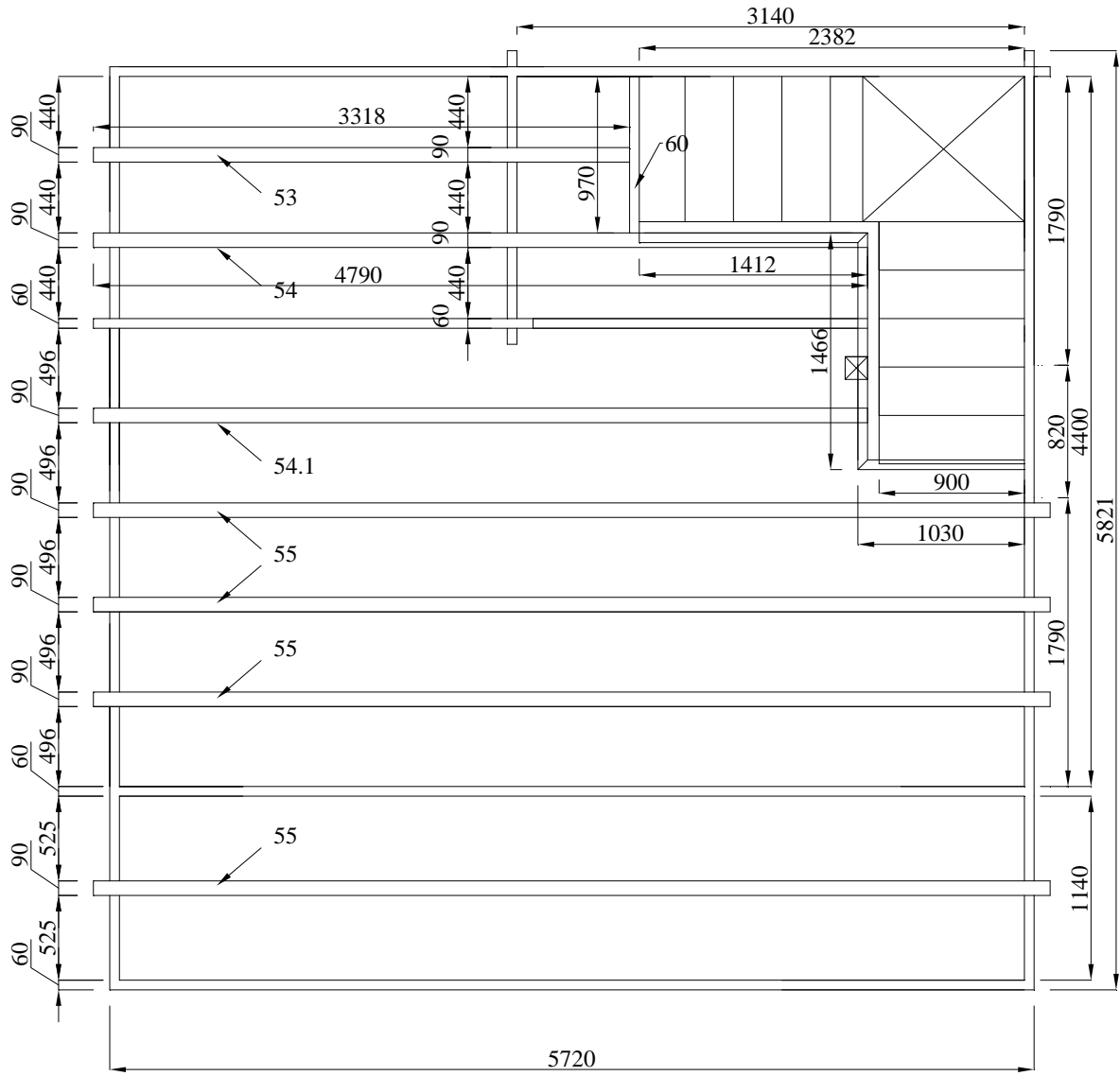
L'Européenne de
Chalets



NB5644(130x60)v11

MUR D,E

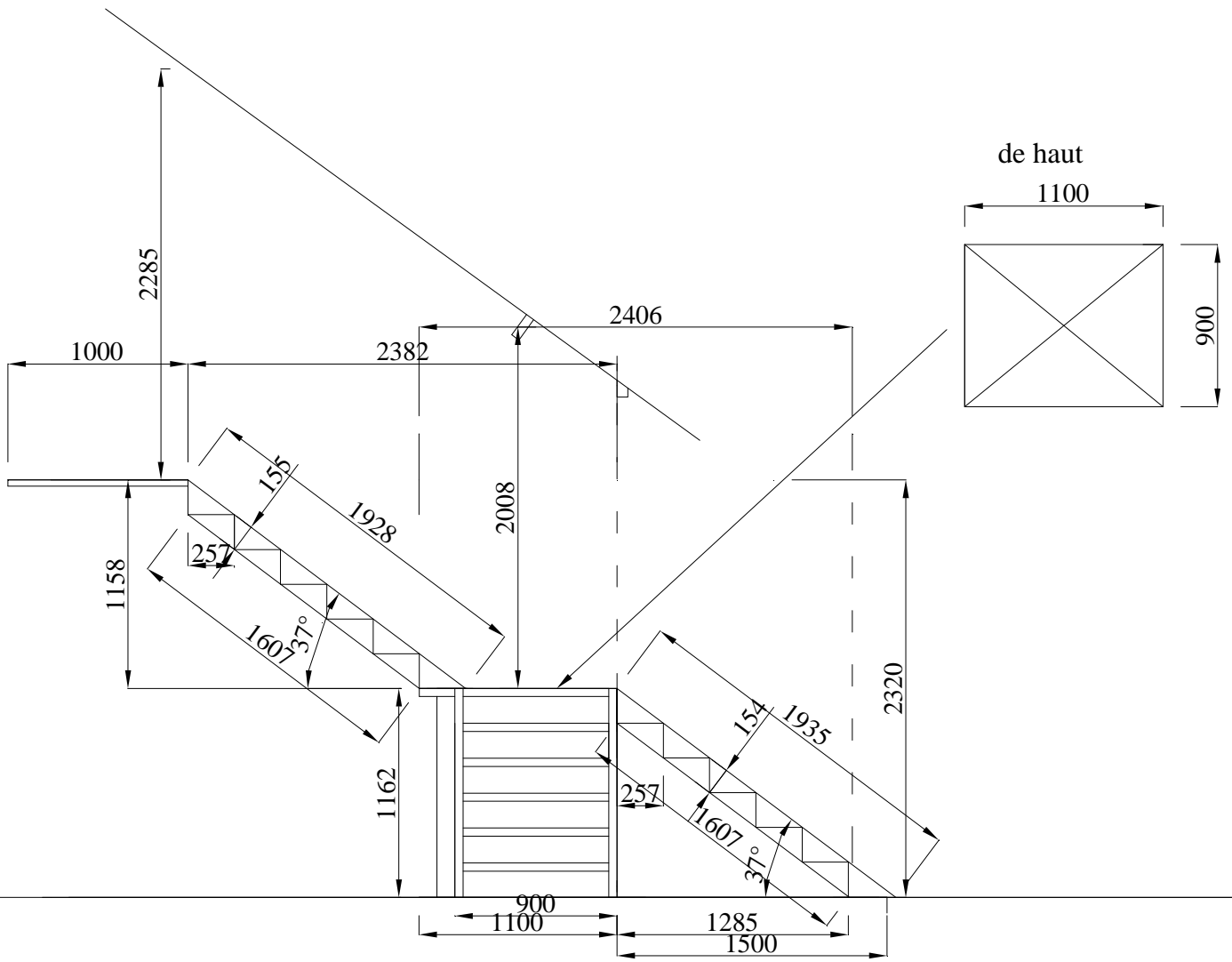
L'Européenne de
Chalets

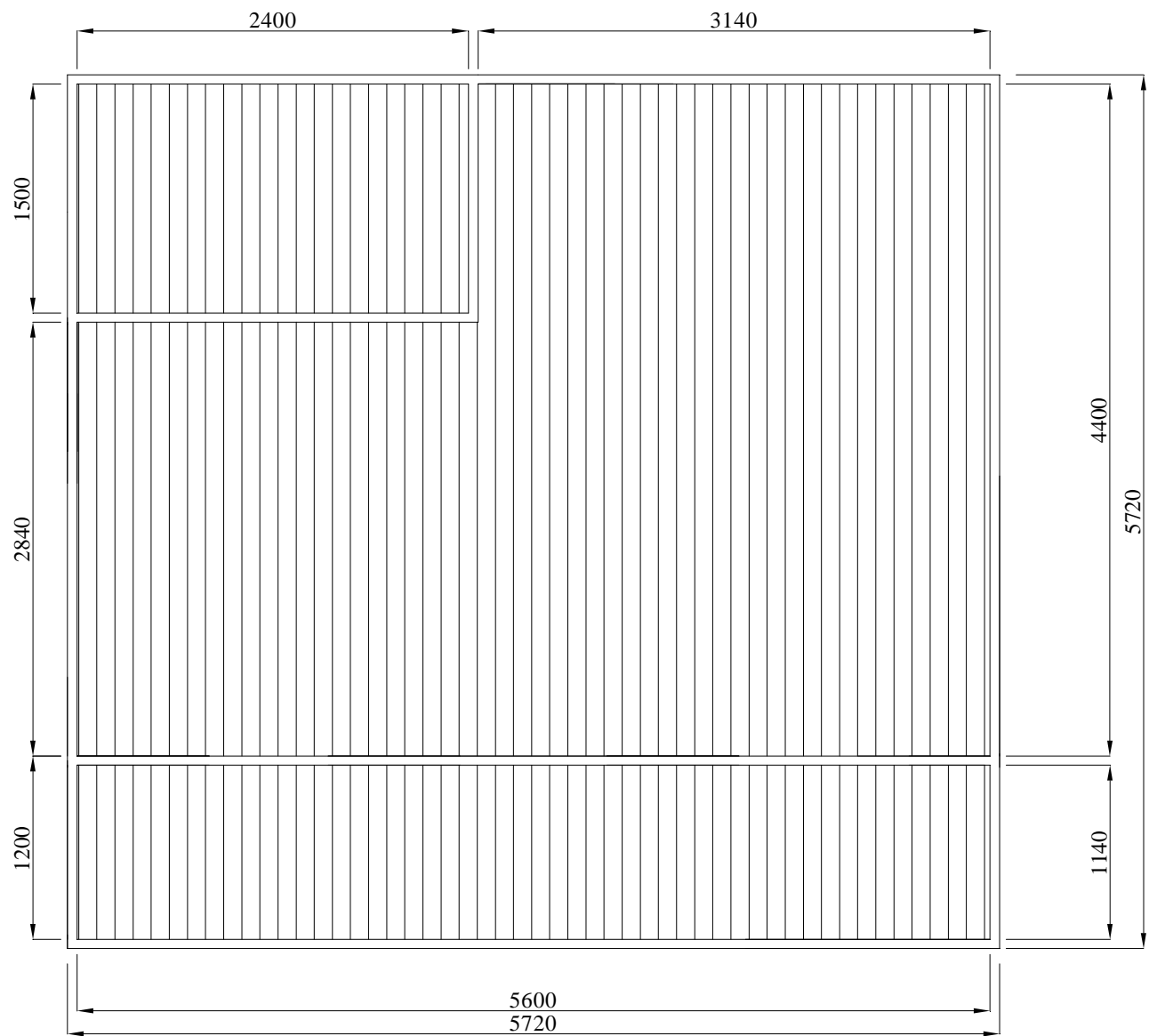


NB5644(130x60)v11

Plan sous-basements
du 1er étage


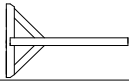

L'Européenne de
Chalets





					NB5644(130x60)v11		
					Plan du parquet du sol		
					L'Européenne de Chalets		

NB5644(130x60)v11

Pos. N°	Dimensions			Quantité art., m ²	Profil de l'élément	Note
	Longueur	Largeur	Epaisseur			
55.	5920	130	90	4		Solives du 1er étage
56.	2145	140	140	1		Colonne-soutien du plancher 1er étage
58.	5720	140	28	2		Pour couvrir les sous-bassements du rez-du-chaussée
59.	1135	11190	28	12,7m ²	=57,8m ²	Planches du parquet du sol
	4395	6348		27,9m ²		
	2835	2455		6,9m ²		
	1495	2395		3,6m ²		
	3425	1407		4,8m ²		
	2020	965		1,9m ²		
60.	970	130	60	1		Poutrelle pour fixation du 1er étage
61.		44	20	~42m		Plinthes
62.	6420	140	19	2		Planche de rive latérale
63.	6420	44	35	2		Poutrelle latérale pour fixer la planche de rive
64.	4060	140	19	2		Planche de rive décorative - pignon
65.	4060	85	19	2		Sous-planche de rive - pignon
66.	4010		19	51,5m ²		Voliges de la toiture
67.						
68.	1880	880	60	3		Porte
69.	980	740	60	4		Fenêtres
70.						
71.						

NB5644(130x60)v11					
Elements					
L'Européenne de Chalets					

NB5644(130x60)v11







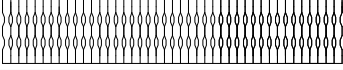








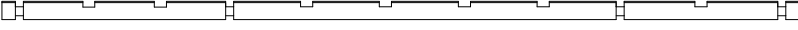




Pos. N°	Dimensions			Quantité art., m ²	Profil de l'élément	Note
	Longueur	Largeur	Epaisseur			
38.	1140	140	28	2		Main courante
39.	800	905	28	2		Cl?ture du rez-du chaussée
40.	5920	130	60	2		E
41.	4720	130	60	6		E
41.1	4720	130	60	1		E
42.	1980	130	60	14		D
43.	5920	130	60	1		D
44.	5920	130	60	1		D
45.1	2720	65	60	1		F
45.2	2720	130	60	1		F
45.	1560	130	60	14		F
46.	2720	130	60	1		F
47.	4790	130	60	1		F
48.	260	130	60	29		F,H
49.	1820	130	60	16		G
49.1	1820	130	60	1		G
50.	1820	65	60	1		G
51.	260	65	60	2		H
52.	5720	90	60	11		Sous-bassements
53.	3318	130	90	1		Solives du 1er étage
54.	4790	130	90	1		Solives du 1er étage
54.1	4790	130	90	1		Solives du 1er étage

NB5644(130x60)v11

Elements













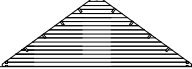








L'Européenne de
Chalets

NB5644(130x60)v11

Pos. N°	Dimensions			Quantité art., m²	Profil de l'élément	Note
	Longueur	Largeur	Epaisseur			
19.	760	130	60	2		Mur C
20.	860	130	60	2		C
21.	788	130	60	2		C
22.	612	130	60	2		C
23.	5073	130	60	1		C
24.	4724	140	28	1		Main courante
25.	4200	824	28	1		cl?ture du 1er étage
26.	700	905	28	2		cl?ture du rez-du- chaussée
27.	1360	140	28	2		Main courante
28.	2275	140	140	2		Colonne soutien-toit
29.	5920	130	60	2		D
30.	4720	130	60	6		D
30.1	4720	130	60	1		D
31.	2760	130	60	7		D
32.	1200	130	60	7		D
33.	5920	130	60	1		D
34.	5920	130	60	1		D
35.	5920	130	60	4		D,E
36.	6220	130	60	2		D,E
37.	6420	130	60	1+1		D,E

NB5644(130x60)v11					
Elements					
L'Européenne de Chalets					

NB5644(130x60)v11

Pos. N°	Dimensions			Quantité art., m²	Profil de l'élément	Note
	Longueur	Largeur	Epaisseur			
1.	5920	65	60	1		Mur A
1.1	5920	65	60	1		B
1.2	5920	65	60	1		C
2.	2510	130	60	14		A
3.	925	130	60	14		A
4.	825	130	60	14		A
5.	5920	130	60	1		A
6.	5920	130	60	7		A,B,C
6.1	5920	130	60	17		B
7.	5920	130	60	1		A
8.	2510	130	60	4		A
9.	5920	2273	60	1		A
10.	5920	2273	60	1		B
11.	6420	140	60	1+8		Pannes
12.	360	130	60	52		C,D,E
13.	460	130	60	6		C
14.	560	130	60	6		C
15.	560	130	60	4		C
16.	1820	130	60	2		C
17.	1660	130	60	2		C
18.	660	130	60	2		C

NB5644(130x60)v11

Elements

L'Européenne de
Chalets